



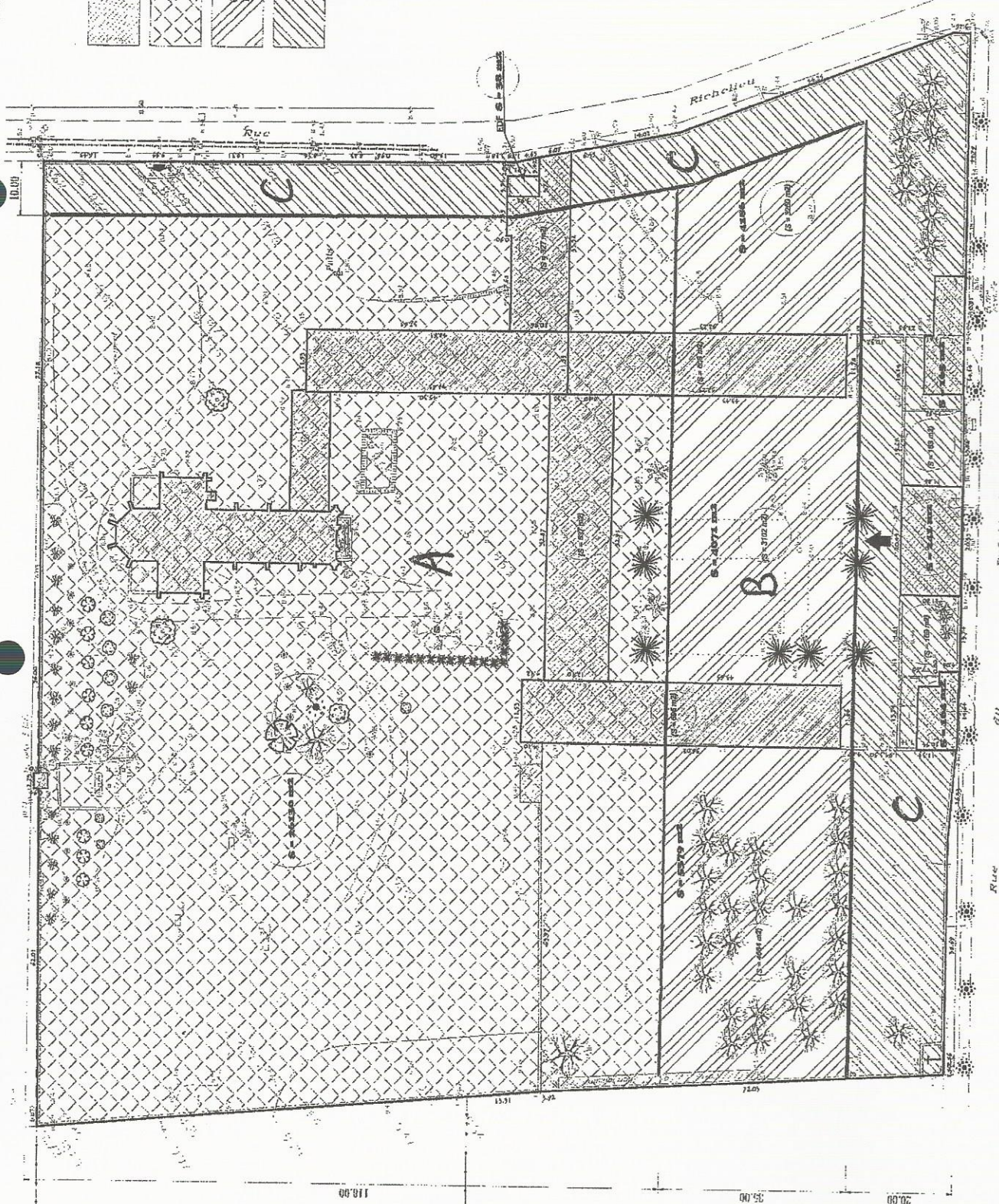


Plan d'épannelage du secteur UBas

-  Bâtiment
Existant
-  Egout = 17m
Faitage = 21m
-  Egout = 11m
Faitage = 15m
-  Egout = 9m
Faitage = 12m



PLAN D'EPANNELAGE U6_{as}

Echelle : 1/1000e

**LUCON - COLLEGE RICHELIEU
PROJET HOTEL - RESIDENCES**
COSTI sarl - SITE associées - Février 2008

Rue Richelieu
Rue Pasteur
Rue Gambetta

118.00 35.00 20.00

